



**STAZIONE DI RECUPERO** portatile per condizionatori. Adatta per i gas refrigeranti CFC, HCFC, HFC, inclusi R-410A e refrigeranti leggermente infiammabili (A2L), come R1234 e R32.

Codice	Modello	Descrizione
0B576006	RG6-E	Stazione di recupero da 1Hp

### Caratteristiche Tecniche

Alimentazione 230 V AC

Assorbimento 6 A - 750 W

Compressore a secco, doppio pistone 1 HP

Tassi di recupero: vapore 0,25 Kg/min., liquido 3,50 Kg/mi

Pressostati di alta e bassa pressione

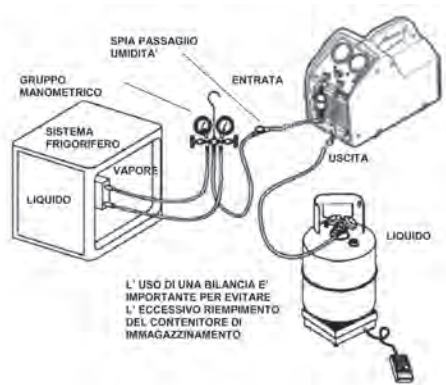

Protezione compressore anomalie e alta pressione 38,5 bar

Temperatura ambiente da 0 °C a 40 °C

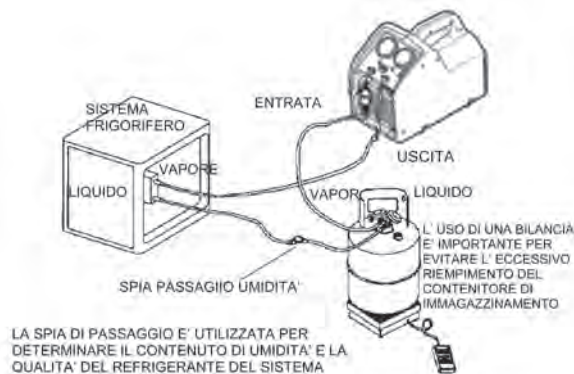
Peso 14,5 Kg

Dimensioni: 432 x 305 x 228

Le stazioni vengono fornite con filtro d'ingresso, raccordo di ingresso con rubinetto, raccordo di uscita con rubinetto, cavo di alimentazione



METODO DI RECUPERO



METODO DI RECUPERO PUSH-PULL