




## ALPHA

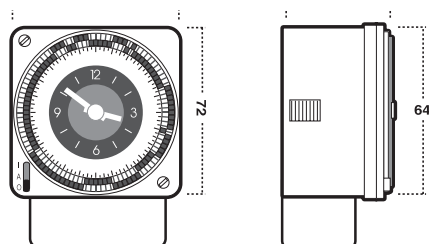


Interruttore orario da parete,  
retroquadro e barra DIN.



- Programmazione giornaliera o settimanale
- Contatto libero da potenziale
- Versione con o senza riserva di carica
- Coperchio trasparente di protezione

### Dimensioni (mm)



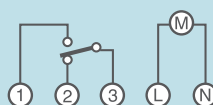
### Caratteristiche Tecniche

Tensione nominale	230 V AC (altre alimentaz. a richiesta)
Frequenza nominale	D e S: 50 o 60 Hz QRD e QRS: 45-60 Hz
Portata dei contatti	16 (4) A / 250 V AC
Riserva di carica	D e S: Senza Riserva QRD e QRS: 100 ore dopo 48 ore di carica ininterrotta
Precisione di funzionamento	D e S: In funzione della frequenza di rete QRD e QRS: $\pm 1$ sec/gg a 22 °C
Tipo di contatto	In scambio
Interruttore manuale	ON-OFF-Automatico
Temperatura di funzionamento	-10 °C a +50 °C
Classe di protezione	Il secondo EN 60335 in condizioni di montaggio corrette
Tipo di protezione	IP 20 según 60529
Installazione	A parete, retroquadro o su barra din da 35 mm secondo EN 60715. Installazione su base con terminali faston
N° Cavalieri	96 Giornaliera / 84 Settimanale

### Modelli

Codice	Modello	Riserva	Programm.	Tempo min. di intervento
OB270023	ALPHA D	Senza riserva	Giornaliera	15 minuti
OB270123	ALPHA QRD	100 ore	Giornaliera	15 minuti
OB270223	ALPHA S	Senza riserva	Settimanale	2 ore
OB270323	ALPHA QRS	100 ore	Settimanale	2 ore

### Collegamento



### Portata massima

	2000 W
	1200 VA
	2000 VA
	2000 W
	1000 VA
	100 VA