

## RIVELATORI DI PRESENZA

## CIRCUMAT PRO CR

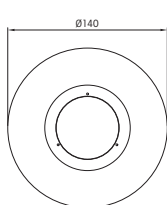


Rivelatore di presenza che rileva le emissioni invisibili infrarosse provenienti da persone o da altre fonti di calore senza emettere alcun tipo di radiazione.

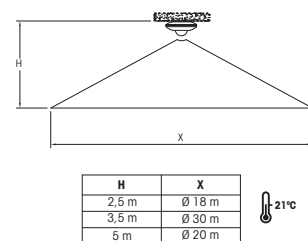


- Montaggio a soffitto con un angolo di rilevazione di 360°
- Montato ad una altezza di 3,5 mt, copre una superficie con un diametro 30 mt
- Sensibilità e Luminosità regolabili
- Regolazione del ritardo di disconnessione (temporizzazione)
- Porta IR per la configurazione a distanza tramite il telecomando CR (non in dotazione)
- In dotazione un limitatore dell'area di rilevamento suddiviso in 8 settori con 3 altezze. Ogni settore blocca un'area di 45°
- Il sensore reca un led di colore BLU che si accende a rilevamento avvenuto
- Tecnologia "Zero Crossing" che garantisce una lunga durata dei contatti del relè e maggiori prestazioni elettriche

## Dimensioni (mm)



## Campo di rilevamento



## Caratteristiche Tecniche

Tensione nominale	230 V AC
Frequenza nominale	50 Hz
Portata dei contatti	10 A a 230 V AC $\cos\phi = 1$
Autoconsumo	7,3 VA capacitivi (1,5 W)
Tipo di contatto	In chiusura con potenziale
Temperatura di funzionamento	-10 °C a +40 °C
Range luminosità	10-1000 lux
Range temporizzazione	1s - 10 min. circa
Angolo di rilevamento	360°
Campo di rilevamento	vedere tabella
Classe di protezione	Classe II secondo EN 60669 in condizioni di montaggio corrette
Grado di protezione	IP 44
Installazione	Soffitto

## Modelli

Codice	Modello	Angolo di rilevazione / Tipo	Temporizzazione
OB134912	CIRCUMAT PRO CR	360°	1s - 10 min. circa

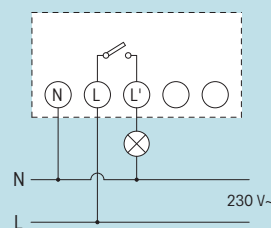
## Accessori

Codice	Modello	Descrizione
OB134712	CR TELECOMANDO*	Telecomando per la gestione da remoto dei parametri di configurazione del rivelatore Lux, Tempo e Sensibilità



\* Per ulteriori dettagli vedere anche a pagina 52.

## Collegamento



## Portata massima

	2200 W
	1200 VA
	2000 VA
	2200 W
	1000 VA
	500 VA